Redleaf®
Mayorista Audiovisual

GARANTÍA DE CALIDAD REDLEAF

Ampli
Mezcladora

CARACTERÍSTICAS

Respuesta de control de tonos: 150Hz+10dB;1K+10dB, 6K+10dB

Dimensiones: 320 (ancho) x 190 (profundo) x 80 (alto) mm

Distorsión: menor a 1% (a 1KHz salida de 1 Watt)

Respuestas en frecuencia: 100Hz-18KHz+3dB

Voltaje disruptivo a 5mA, 5 seg: 3750V

Sensibilidad del micrófono: 55dB+2dB

Radio de señal/ruido: mayor a 55dB

Nivel de interferencia o ruido: 50mv

Sensibilidad CD AUX: -20dB+2dB

Peso: 5 kgs

ESPECIFICACIONES

INSTRUCCIÓN DEL PANEL FRONTAL

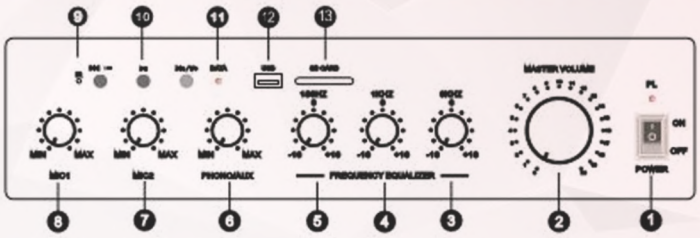

1.- Botón de encendido
2.- Control maestro de volumen
3.- Control de tono 6kHz
4.- Control de tono 1kHz
5.- Control de tono 150Hz
6.- Control de volumen AURICULAR/AUX
7.- Control de volumen MIC2
8.- Control de volumen MIC1
9.- Receptor de infrarrojo MP3
10.- Control MP3
11.- Instrucciones de función MP3
12.- Puerto USB
13.- Puerta de tarjeta SD

INSTRUCCIÓN DEL PANEL POSTERIOR

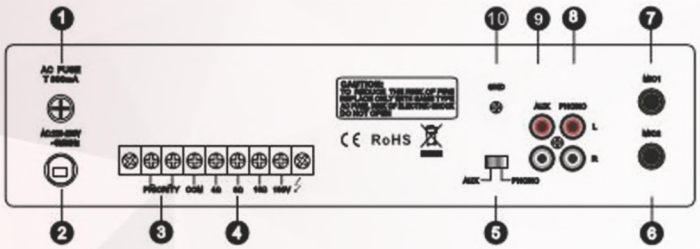

1.- Porta fusible AC
2.- Cable AC
3.- Terminales de control de SUPRESIÓN
4.- Terminales de salida
5.- Botón selector AURICULAR/AUX
6.- Conector de entrada MIC2
7.- Conector de entrada MIC1
8.- Conector de auricular (RCA)
9.- Conector AUX/CD (RCA)
10.- Tierra

PRECAUCIÓN

- Sostenga la clavija firmemente para evitar que el cable de alimentación se desconecte de la toma de corriente de AC.

- Se debe desconectar el cable de alimentación de esta unidad de la toma de corriente cuando la unidad no esté en uso por un período de tiempo prolongado.

- No toque el tornillo ubicado alrededor de los orificios de ventilación en el tablero inferior. Cuando está en funcionamiento, se acumula calor y el tornillo puede alcanzar una temperatura alta.

- Si se presentan interferencias en el circuito de fuente, la distorsión armónica total será mayor a 10%.

- Se debe dejar una distancia mínima de 1m de separación entre la parte posterior o lateral y la pared, en cualquiera de los siguientes casos: lugares húmedos, exposición directa a la luz solar u otras fuentes de radiación térmica o escasa ventilación. Para evitar el riesgo de incendio o choque eléctrico, nunca exponga este equipo a la lluvia humedad.

- Asegúrese de que la fuente de energía este desactivada, que el cable de alimentación u otras líneas estén desconectadas del tomacorriente.

- No desarme o repare la unidad usted mismo, existe el riesgo de choque eléctrico o incendio. Si no puede solucionar un problema de acuerdo con los métodos descritos en este manual, debe comunicarse con un técnico calificado o comuniquese a nuestra empresa.

CONTROL DE SILENCIO (SUPRESIÓN)

Cuando las terminales están en corto circuito, el MIC2, AUX y auricular se apagarán, MIC1 es suprimido.

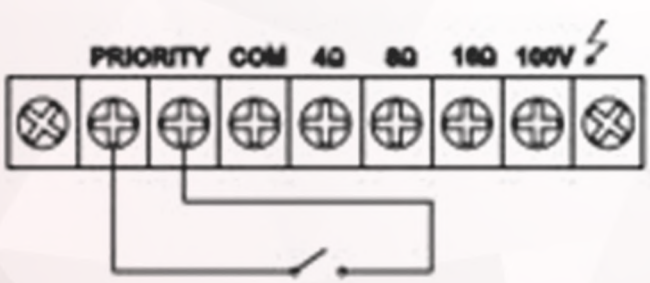

1.- Evite su uso o almacenamiento en un lugar con polvo abundante.

2.- Evite su uso bajo los rayos directos del sol, cerca de un calentador, estufa o en un lugar afín que emane alta temperatura.

3.- Mantenga sus unidades de audio alejadas de imanes, motores o televisores que generen ondas magnéticas.

4.- Evite su almacenamiento en lugares de alta temperatura. Las ondas magnéticas y las altas temperaturas pueden causar ruidos adicionales o borrar el material de audio.

MIC-1, MIC-2
Las dos entradas de micrófono son de tipo no balanceado y se proporcionan con un conector telefónico de doble polo. Micrófono de baja impedancia (30-600 ohms).

AUX/Auricular-4
Seleccionar AUX/PHONO en el botón selector para uso en modo AUX o AURICULAR. El modo AUX/PHONO no puede utilizarse simultáneamente, Las fuentes de entrada de alto nivel pueden conectarse a las entradas AUX.