



TOLDO RETRACTIL Modelo S4000B




- Diseño de primera clase, lujoso y agradable, pero a un precio competitivo.
- Tratamiento especial anticorrosivo para mayor duración en exteriores (especialmente cerca del mar).
- La tela se mantiene siempre firme incluso después de años de uso funcionando con el motor.
- Fabricante certificado con ISO9001-2000 en el control del sistema de calidad.

Medidas estandar

Entrega inmediata

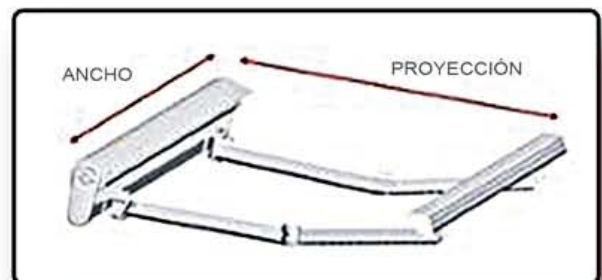
Instalación inmediata



Modelos disponibles:

Manual - Eléctrico - Control remoto

MODELO	ANCHO (mts)	PROYECCIÓN (mts)
• Manual con manivela	3.50	2.50
	3.50	3.00
	4.00	2.50
• Eléctrico	4.00	3.00
	4.50	2.50
	4.50	3.00
• Control remoto	5.00	2.50
	5.00	3.00



Modo de operación:



Std




Manivela


• Manual con manivela



R



Control de Pared



Manivela

• Eléctrico



R



Control Remoto

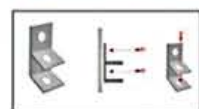


Manivela

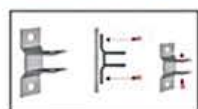
• Control remoto

"Todos los modelos vienen con manivela para poder accionarlos manualmente"

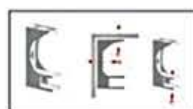
Opción de soporte de fijación:



Soporte "F"



Soporte "H"



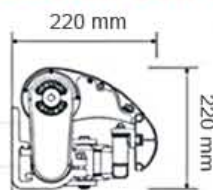
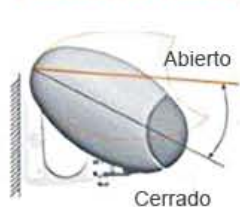
Soporte de techo

ACCESORIO ADICIONAL



SENSOR DE VIENTO
OPCIONAL PARA LOS MODELOS
ELECTRICOS Y DE CONTROL REMOTO

Tamaño final y la instalación con el ajuste del ángulo:





Opciones de uso:

